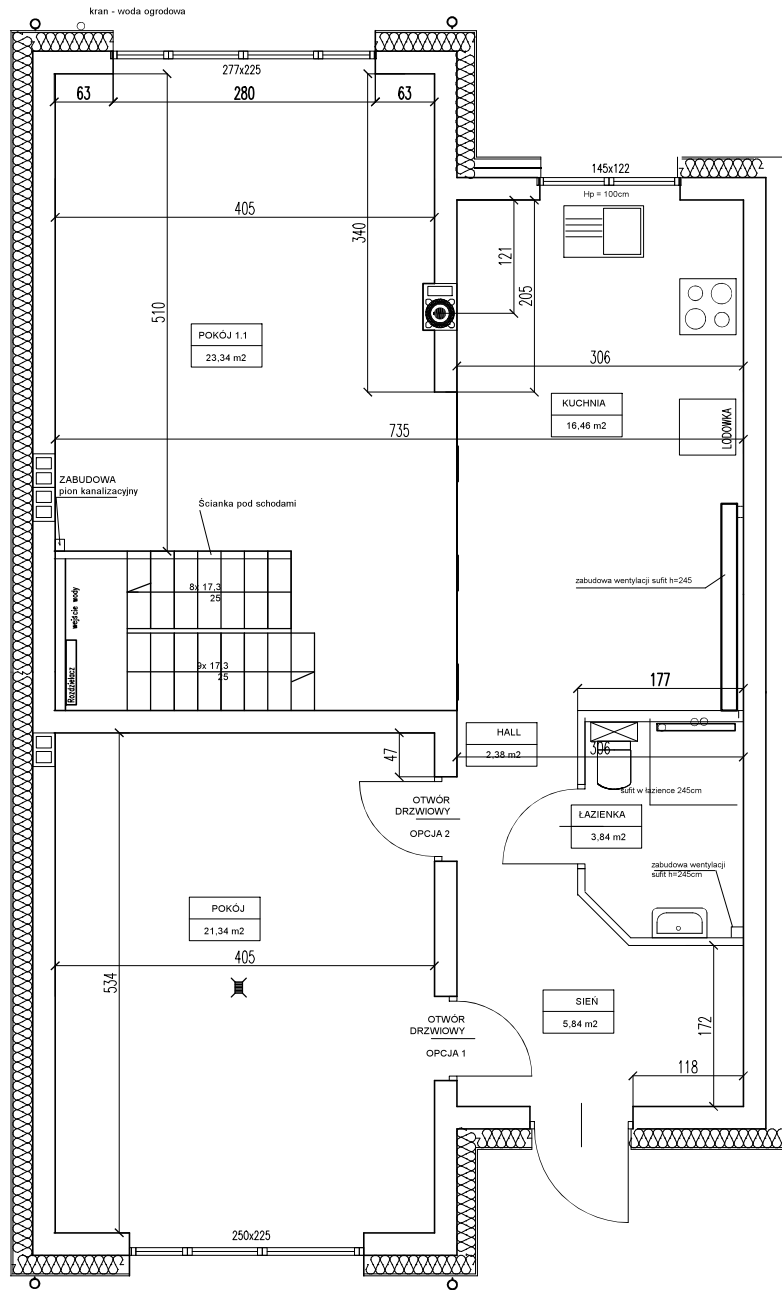


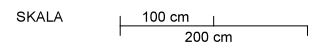
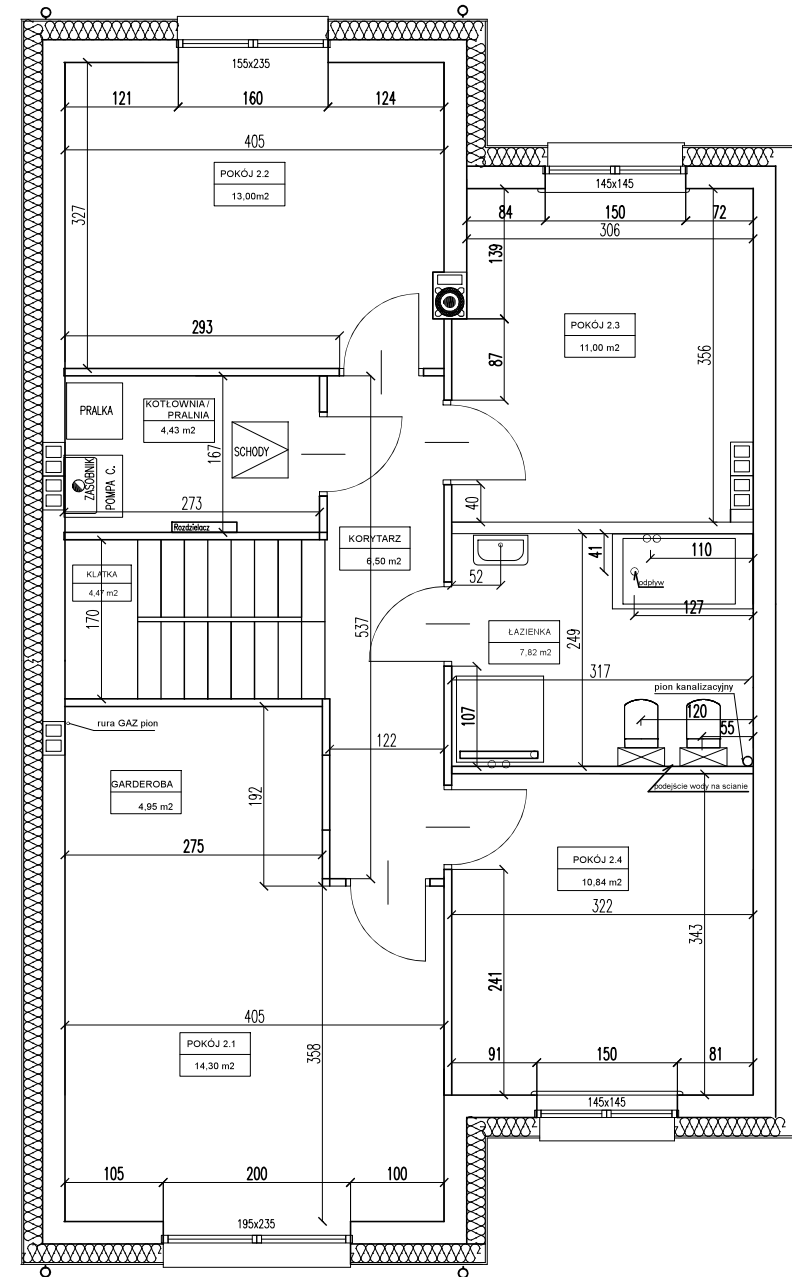
# BUD 23/2 - RZUT PARTERU



PARTER	
23,34 m <sup>2</sup>	POKÓJ
16,46 m <sup>2</sup>	KUCHNIA
3,84 m <sup>2</sup>	ŁAZIENKA
2,38 m <sup>2</sup>	HALL
5,84 m <sup>2</sup>	SIEŃ
21,34 m <sup>2</sup>	POKÓJ
71,94 m <sup>2</sup>	RAZEM
PIĘTRO	
14,30 m <sup>2</sup>	POKÓJ 2.1
13,00 m <sup>2</sup>	POKÓJ 2.2
11,00 m <sup>2</sup>	POKÓJ 2.3
10,84 m <sup>2</sup>	POKÓJ 2.4
7,82 m <sup>2</sup>	ŁAZIENKA
4,43 m <sup>2</sup>	PRALNIA
6,50 m <sup>2</sup>	KORYTARZ
4,74 m <sup>2</sup>	KLATKA
4,95 m <sup>2</sup>	GARDEROBA
77,58 m <sup>2</sup>	RAZEM

149,52 m<sup>2</sup> OGÓLEM  
pow wg PN-ISO 9836

# 23/2 - RZUT PIĘTRA



**UWAGA: Wymiary podano w stanie surowym bez tynków**